# BCH

## Rejillas y Registros Inyección



Las rejillas tipo aleta de doble deflexión para inyección modelo BCH son una excelente opción para uso en muros y aplicaciones que requieran una eficiente inyección de aire y flexibilidad en el arreglo del patrón de flujo ya que sus dos planos de aletas permiten que la difusión del aire se ajuste hacia la izquierda o la derecha y hacia arriba o hacia abajo para una máxima versatilidad. La combinación en el arreglo de las dos camas de aletas, ya sea, horizontales al frente y verticales en la parte posterior (BCHH) o verticales al frente y horizontales detrás (BCHV) ayuda a mantener una capacidad de área efectiva que minimiza la velocidad de salida y reduce la caída de presión para garantizar un funcionamiento silencioso. Las rejillas BCH están fabricadas en aluminio extruido con aletas ajustables de manera individual y separación de ¾" entre sí. Los tamaños de cuello disponibles son desde 4"x4" hasta 48"x48" en incrementos de 2". Su acabado es en pintura electrostática en colores de línea: blanco, blanco tablaroca o negro mate. Los colores especiales están también disponibles. Como accesorios opcionales, se puede solicitar el Control de Volumen Cuadrado (CVC) y el Marco de Montaje (MCE).

## Características:

- Rejilla de doble deflexión para inyección
- Aletas ajustables con separación a 3/4"
- Arreglo horizontal al frente (BCHH) o
- Arreglo vertical al frente (BCHV)

## Dimensiones:

- Cuellos desde 4"x4" hasta 48"x48" en incrementos de 2"

## Materiales y Acabados:

- Fabricada en aluminio extruido
- Colores de línea: blanco, blanco tablaroca o negro mate
- Colores especiales disponibles

## Versatilidad:

- Edificios públicos
- Iglesias y Escuelas
- Hospitales y Clínicas
- Deportes bajo techo
- Residencias
- Áreas industriales
- Oficinas
- Restaurantes y Cafeterías
- Hoteles





Ninguna parte de este documento podrá ser reproducida o retransmitida de cualquier forma, siendo estas: electrónicas o mecanografiadas; incluyendo fotocopiado, grabado y/o cualquier sistema de alojamiento de información sin previo permiso de INNES AIRE S.A. DE C.V.

## Accesorios Opcionales:

CVC



MCE





Ninguna parte de este documento podrá ser reproducida o retransmitida de cualquier forma, siendo estas: electrónicas o mecanografiadas; incluyendo fotocopiado, grabado y/o cualquier sistema de alojamiento de información sin previo permiso de INNES AIRE S.A. DE C.V.




SECCIÓN X-X

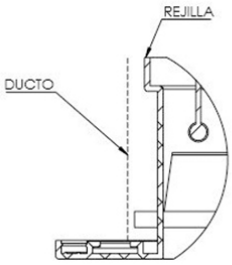


DETALLE A

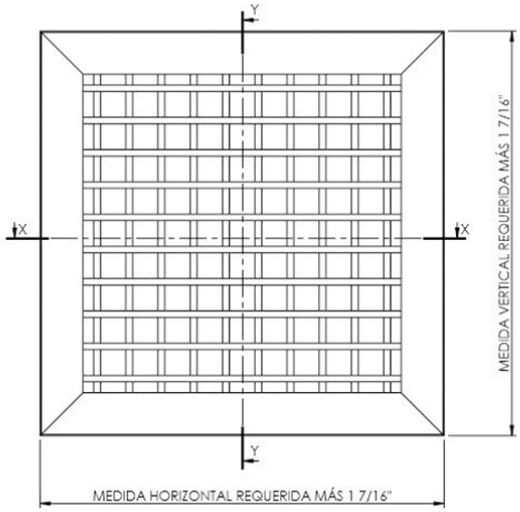





SECCIÓN Y-Y

| Modelo | Medida Requerida | | | |
|---|---|---|---|---|
| | Horizontal | | Vertical | |
| BCHH | Mínima | Máxima | Mínima | Máxima |
| | 4 | 80 | 4 | 48 |

Nota:
Dimensiones en pulgadas (± 1/16")



Ninguna parte de este documento podrá ser reproducida o retransmitida de cualquier forma, siendo estas: electrónicas o mecanografiadas; incluyendo fotocopiado, grabado y/o cualquier sistema de alojamiento de información sin previo permiso de INNES AIRE S.A. DE C.V.

## Diagrama de Instalación:

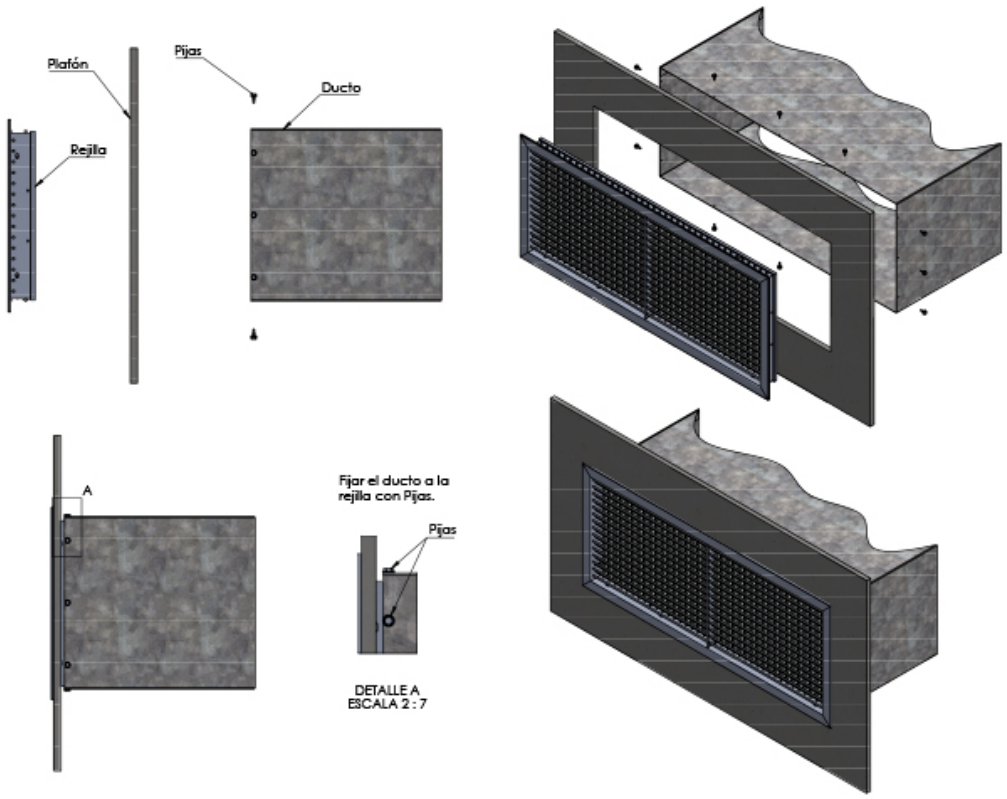




Ninguna parte de este documento podrá ser reproducida o retransmitida de cualquier forma, siendo estas: electrónicas o mecanografiadas; incluyendo fotocopiado, grabado y/o cualquier sistema de alojamiento de información sin previo permiso de INNES AIRE S.A. DE C.V.

## Especificación Sugerida:

Las rejillas tipo aleta de doble deflexión para inyección modelo BCH serán de la marca Innes. Las rejillas BCH tendrán dos diseños, siendo el primero el de aletas horizontales al frente y aletas verticales en la parte posterior modelo BCHH. El segundo diseño tendrá aletas verticales al frente y aletas horizontales en la parte posterior modelo BCHV. Ambos estarán disponibles con cuellos desde 4"x4" hasta 48"x48" en incrementos de 2" y la separación de sus aletas será de ¾". Las rejillas BCH estarán construidas en aluminio extruido con acabados en pintura electrostática en colores de línea: blanco, blanco tablaroca o negro mate. Colores especiales estarán también disponibles. Como accesorios opcionales estarán el Control de Volumen Cuadrado (CVC) y el Marco de Montaje (MCE).

| » Modelo | » Aletas frontales | » Dimensiones | » Tipo LT | » Adaptador a Redondo ADR | » Accesorio Marco (opconal) | » Barrenos | » Acabado |
|---|---|---|---|---|---|---|---|
| Perforado ***BCH*** | H: Horizontales<br>V: Verticales | Ver tabla en plano de dimensiones | N: Montaje en muro ó plafón corrido<br>S: Montaje en plafón reticular | •NO<br>•04<br>•06<br>•08<br>•10<br>•12<br>•14<br>•16<br>•18<br>•20 | MI: MCI<br>EA: MCE Aluminio<br>EF: MCE Acero | •NO<br>•SI<br>•Especial | B: Blanco<br>T: Blanco tablaroca<br>N: Negro<br>A: Color aluminio<br>L: Lavado<br>E: Color especial<br>S: Sin acabado |



Ninguna parte de este documento podrá ser reproducida o retransmitida de cualquier forma, siendo estas: electrónicas o mecanografiadas; incluyendo fotocopiado, grabado y/o cualquier sistema de alojamiento de información sin previo permiso de INNES AIRE S.A. DE C.V.