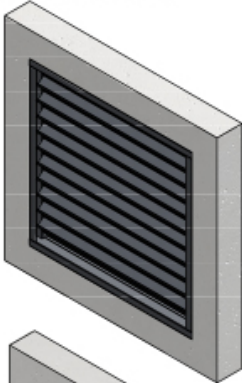


# CHF50

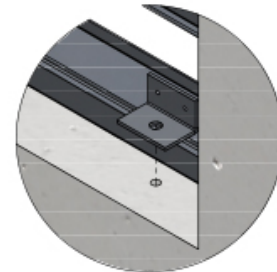
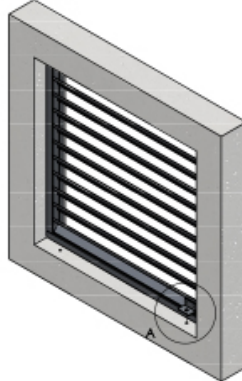
Louvers Hoja Fija

## Diagrama de Instalación:

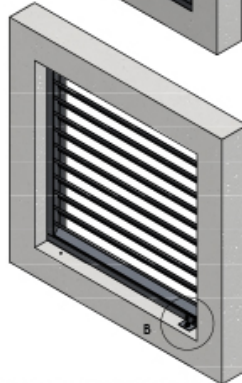
COLOCAR LA COMPUERTA EN EL HUECO CORRESPONDIENTE CUIDANDO QUE QUEDE AL RAS DEL MURO.



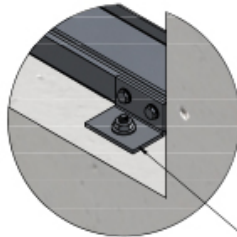
COLOCAR LA ESQUADRA PARA PODER HACER LOS BARRENOS EN EL MURO PARA LOS TAQUETES DE EXPANSIÓN.



DETALLE A



FIJAR LA ESQUADRA CON LOS TAQUETES DE EXPANSIÓN AL MURO Y AL LOUVER CON PUNTA DE BROCA. REPETIR LA OPERACION POR LOS 4 LADOS.



NO INCLUIDAS

DETALLE B

