


GAA

Rejillas y Registros Inyección



Las rejillas tipo panel de doble deflexión para inyección GAA son ampliamente recomendadas para uso en muros. Su diseño exclusivo tipo panel "A" permite obtener una deflexión de 5° o 15° de acuerdo a la orientación de la rejilla. Cuenta con un contramarco extruido perimetral de aluminio y el panel puede fabricarse tanto en aluminio como acero. Las medidas disponibles en la opción de aluminio son desde 4"x4" hasta 48"x36"; para la opción de acero las medidas son desde 4"x4" hasta 48"x24". Las rejillas GAA están disponibles en incrementos de una pulgada y su acabado es en pintura electrostática en colores de línea: blanco, blanco tablaroca o negro mate. Como accesorio opcional se puede solicitar el Marco de Montaje (MCE).

Características:

- Rejilla tipo panel de doble deflexión para inyección
- Panel tipo "A" de 3/4" de espesor
- Deflexión horizontal de 5° o 15°
- Contramarco extruido

Dimensiones:

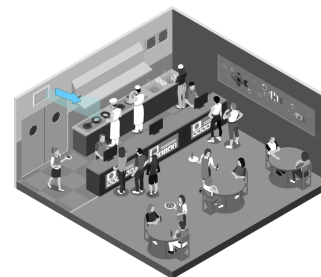
- Panel de aluminio: desde 4"x4" hasta 48"x36" en incrementos de 1"
- Panel de acero: desde 4"x4" hasta 48"x24" en incrementos de 1"

Materiales y Acabados:

- Panel fabricado en acero o aluminio
- Contramarco de aluminio
- Colores de línea: blanco, blanco tablaroca o negro mate
- Colores especiales disponibles


Versatilidad:


- Edificios públicos
- Iglesias y Escuelas
- Hospitales y Clínicas
- Deportes bajo techo
- Residencias



Accesorios Opcionales:

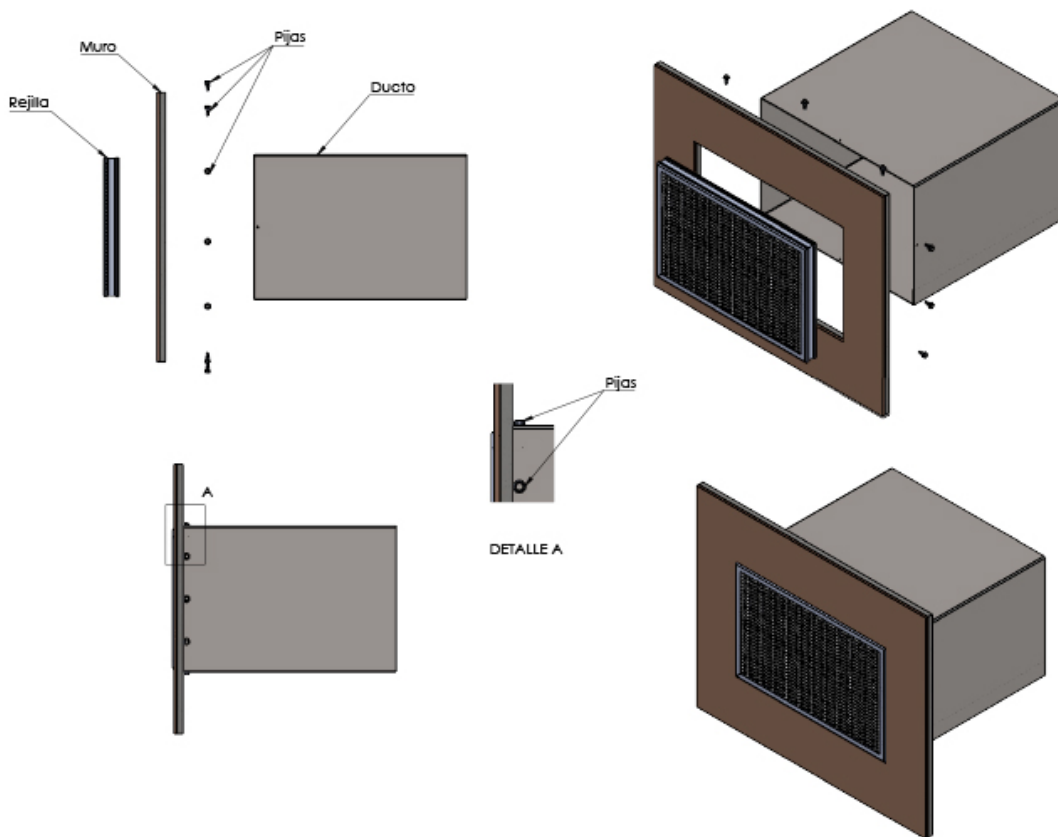
MCE





Modelo	Medida Requerida			
	Horizontal		Vertical	
GAA	Mínima	Máxima	Mínima	Máxima
		4	62	4

Diagrama de Instalación:



Especificación Sugerida:

Las rejillas tipo panel de doble deflexión para inyección GAA y GEA serán de la marca Innes. Su diseño exclusivo permitirá obtener una deflexión de 5° o 15° de acuerdo a la orientación de la rejilla. Las medidas disponibles del panel de aluminio serán desde 4"x4" hasta 48"x36"; para el panel de acero las medidas serán desde 4"x4" hasta 48"x24". El marco será de aluminio tipo contramarco extruido (GAA) o biselado extruido (GEA). Las rejillas GAA y GEA estarán disponibles en incrementos de 1" y su acabado será en pintura electrostática en colores de línea: blanco, blanco tablaroca o negro mate. Como accesorios opcionales estarán disponibles el Control de Volumen Cuadrado (CVC) y el Marco de Montaje.

» Modelo	» Dimensiones	» Tipo LT	» Accesorio marco (opcional)	» Acabado
Inyección GAA	Ver tabla en plano de dimensiones	NO: Montaje en muro o plafón corrido SI: Montaje en plafón reticular	EF: MCE Acero EA: MCE Aluminio	(B) Blanco (T) Blanco tablaroca (N) Negro (A) Color aluminio (L) Lavado (E) Color especial (S) Sin acabado