


## GMK2B

### Rejillas y Registros Transferencia



Las rejillas tipo aleta fija modelo GMK2B son una excelente opción para uso rudo y transferencia. Sus aletas robustas tienen una inclinación de 30° con separación de 3/4". Su núcleo es abatible y cuentan con portafiltro de 1". Los tamaños de construcción están disponibles desde 6"x6" hasta 48"x36" en incrementos de 2". Para montaje en plafón reticular, las medidas disponibles son 24"x24" o 48"x24" modelo GMK2BLT. Las rejillas GMK2B están construidas en aluminio extruido con acabado en pintura electrostática en colores de línea: blanco, blanco tablaroca o negro mate. Como accesorio opcional está disponible el Filtro Metálico Lavable (MLC) de 1".

### Características:

- Rejilla de transferencia tipo aleta
- Aletas tipo "K" con inclinación a 30°
- Separación entre aletas de 7/16"
- Núcleo abatible con portafiltro de 1"

### Dimensiones:

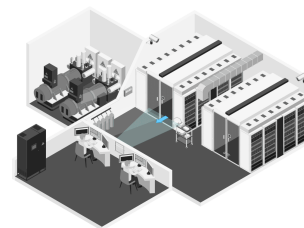
- Desde 6"x6" hasta 48"x36" en incrementos de 2"
- Opción para montaje en plafón reticular de 24"x24" o 24"x48" modelo (GMK2BLT)

### Materiales y Acabados:

- Fabricada en aluminio extruido
- Colores de línea: blanco, blanco tablaroca o negro mate
- Colores especiales disponibles

### Versatilidad:


- Edificios públicos
- Iglesias y Escuelas
- Hospitales y Clínicas
- Deportes bajo techo
- Residencias
- Áreas industriales
- Oficinas
- Restaurantes y Cafeterías
- Hoteles



[www.innes.com.mx](http://www.innes.com.mx)

**Accesorios Opcionales:**

ML



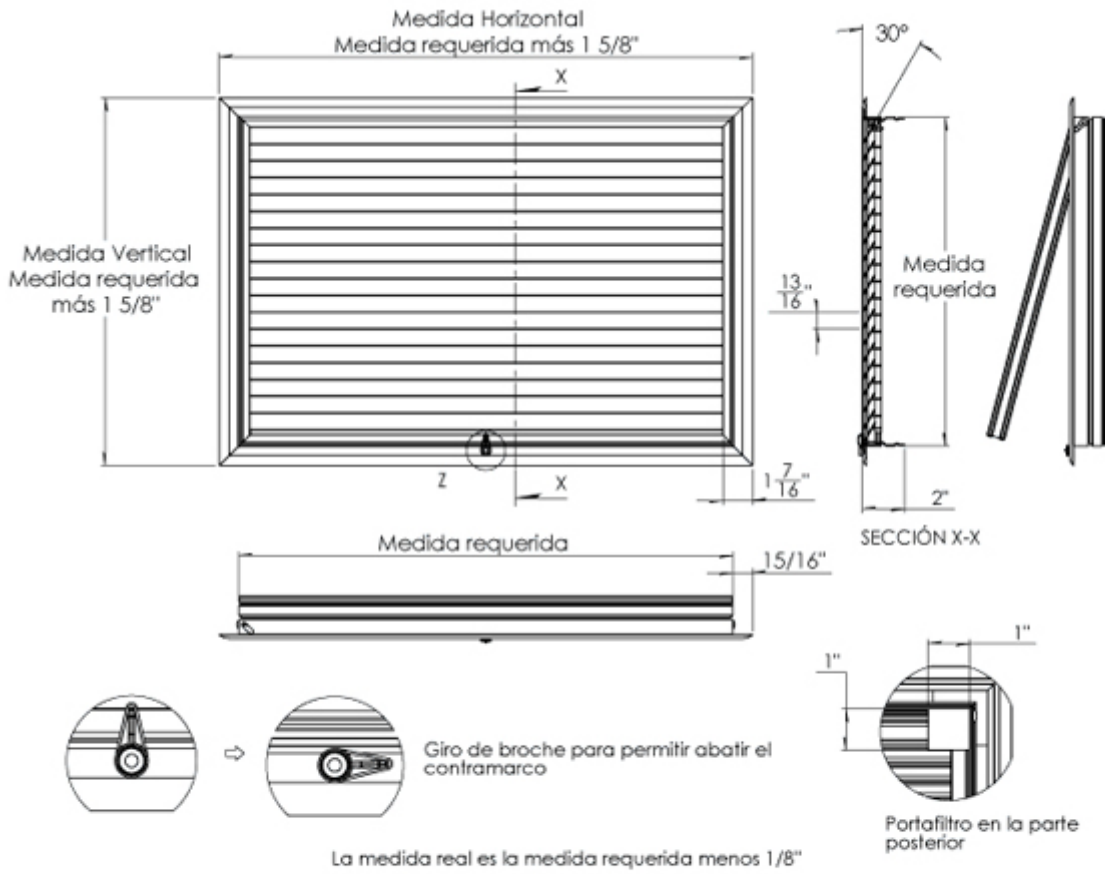
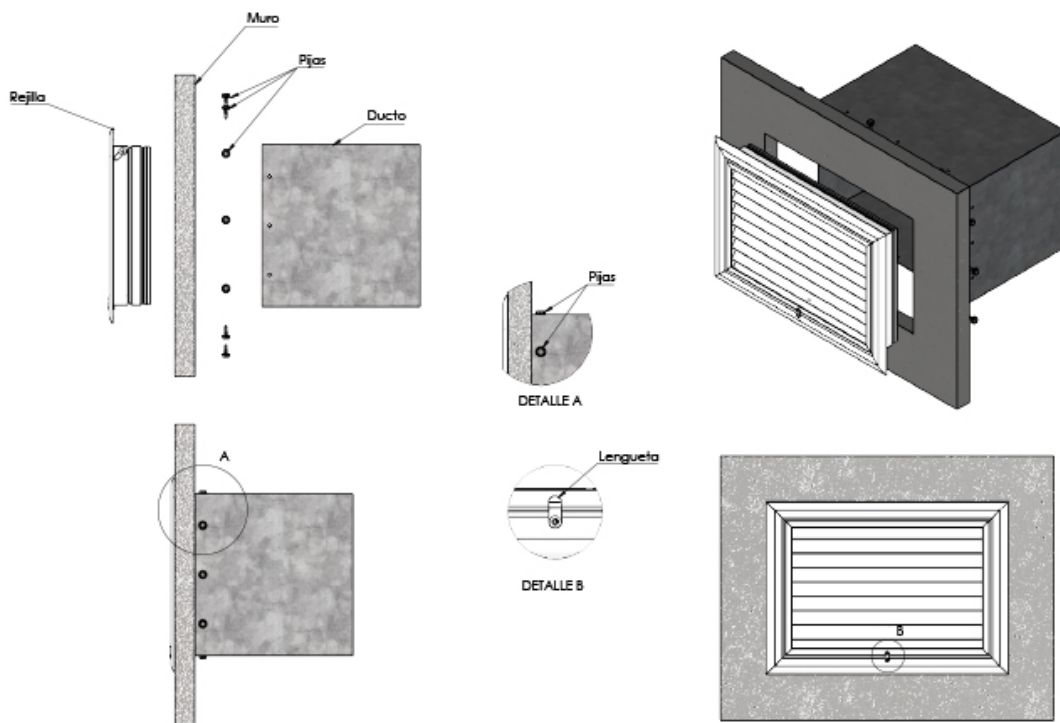


Tabla de dimensiones GMK2B						
Tipo	Medida Requerida				Tipo Cuello	
	Horizontal		Vertical		Redondo	Cuadrangular
	Minima	Máxima	Minima	Máxima		
<b>GMK2B</b>	6	48	6	36	N.D.	✓

Diagrama de Instalación:



## Especificación Sugerida:

Las rejillas tipo aleta fija modelo GMK2B serán de la marca Innes. Su uso será para transferencia de aire. Sus aletas tendrán una inclinación de 30° con separación de 3/4". Contarán con un núcleo abatible y portafiltro de 1". Los tamaños de construcción estarán disponibles desde 6"x6" hasta 48"x36" en incrementos de 2". Para montaje en plafón reticular, las medidas disponibles serán 24"x24" o 48"x24" modelo GMK2BLT. Las rejillas GMK2B estarán construidas en aluminio extruido con acabado en pintura electrostática en colores de línea: blanco, blanco tablaroca o negro mate. Como accesorio opcional está disponible el Filtro Metálico Lavable (MLC) de 1".

» Modelo	» Dimensiones	» Tipo LT	» Adaptador a Redondo ADR	» Accesorio Marco (opcional)	» Control de volumen (opcional)	» Barrenos	» Acabado
Transferencia <b>GMK2B</b>	Ver tabla en plano de dimensiones	NO: Montaje en muro ó plafón corrido SI: Montaje en plafón reticular	<ul style="list-style-type: none"> <li>•NO</li> <li>•04</li> <li>•06</li> <li>•08</li> <li>•10</li> <li>•12</li> <li>•14</li> <li>•16</li> <li>•18</li> <li>•20</li> </ul>	EA: MCE Aluminio EF: MCE Acero	•CVR	<ul style="list-style-type: none"> <li>•NO</li> <li>•SI</li> <li>•Especial</li> </ul>	B: Blanco T: Blanco tablaroca N: Negro A: Color aluminio L: Lavado E: Color especial S: Sin acabado