

GNHB

Rejillas y Registros Retorno



Las rejillas de extracción o retorno modelo GNHB, son una excelente opción para cualquier aplicación que requiera de una eficiente circulación de aire. Su diseño con aletas fijas con deflexión a 30° y separación de 3/4" logra mantener una capacidad de área efectiva que minimiza la velocidad de admisión, reduce la presión de entrada y proporciona un funcionamiento silencioso. El núcleo es abatible y/o desmontable, con un sistema de cierre con perilla o tornillo, además cuenta con un cable de seguridad y con portafiltro de 1" con opción a 2". Las rejillas GNHB están construidas con marco y aletas en aluminio extruido. Las dimensiones de cuello disponibles son desde 6"x6" hasta 48"x24" en incrementos de 1". Su acabado es en pintura electrostática en colores de línea: blanco, blanco tablaroca o negro mate, los colores especiales están también disponibles.

Características:

- Rejilla para extracción o retorno tipo aleta
- Aleta fija con inclinación a 30°
- Separación entre aletas de 3/4"
- Núcleo abatible y desmontable en un mismo sistema
- Sistema de cierre con perilla o tornillo
- Apertura funcional con perilla anti-pérdidas
- Portafiltro de 1" ó 2"
- Cable de seguridad

Dimensiones:

- Desde 6"x6" hasta 48"x24" en incrementos de 2"

Materiales y Acabados:


- Fabricada en aluminio extruido
- Colores de línea: blanco, blanco tablaroca o negro mate
- Colores especiales disponibles

Accesorios Opcionales:

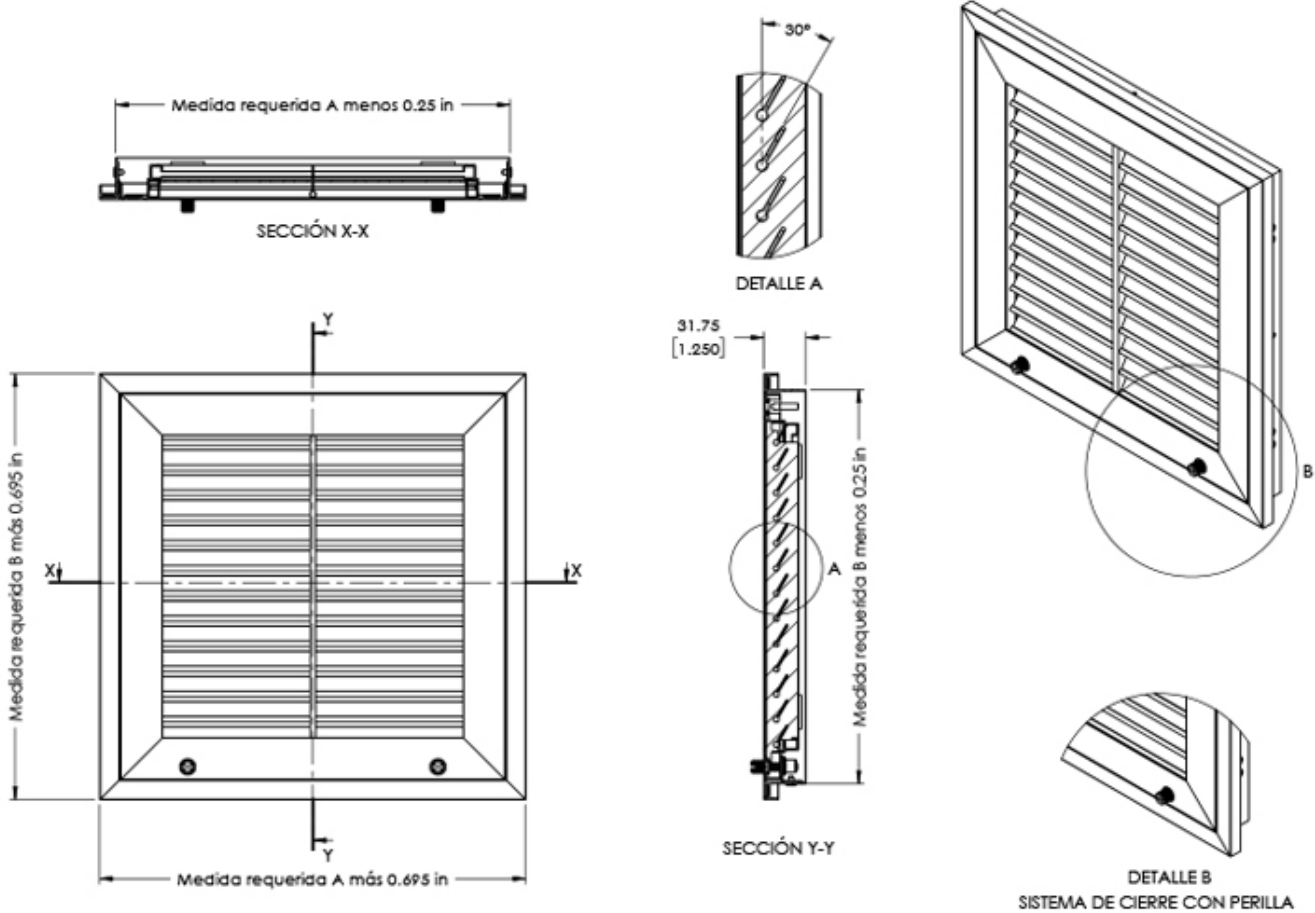
ADR



MCE

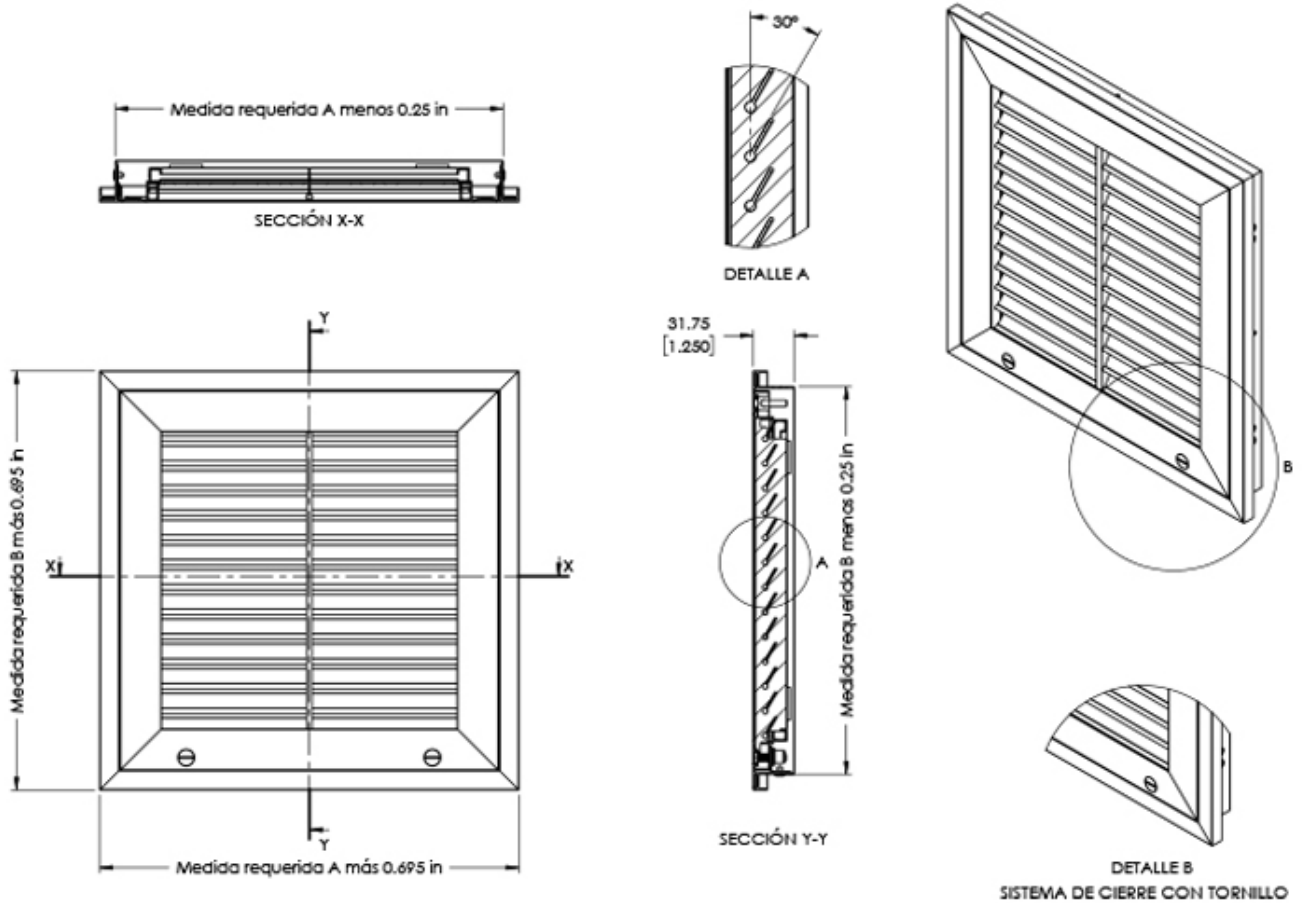


REJILLA GNHB CON SISTEMA DE CIERRE DE PERILLA

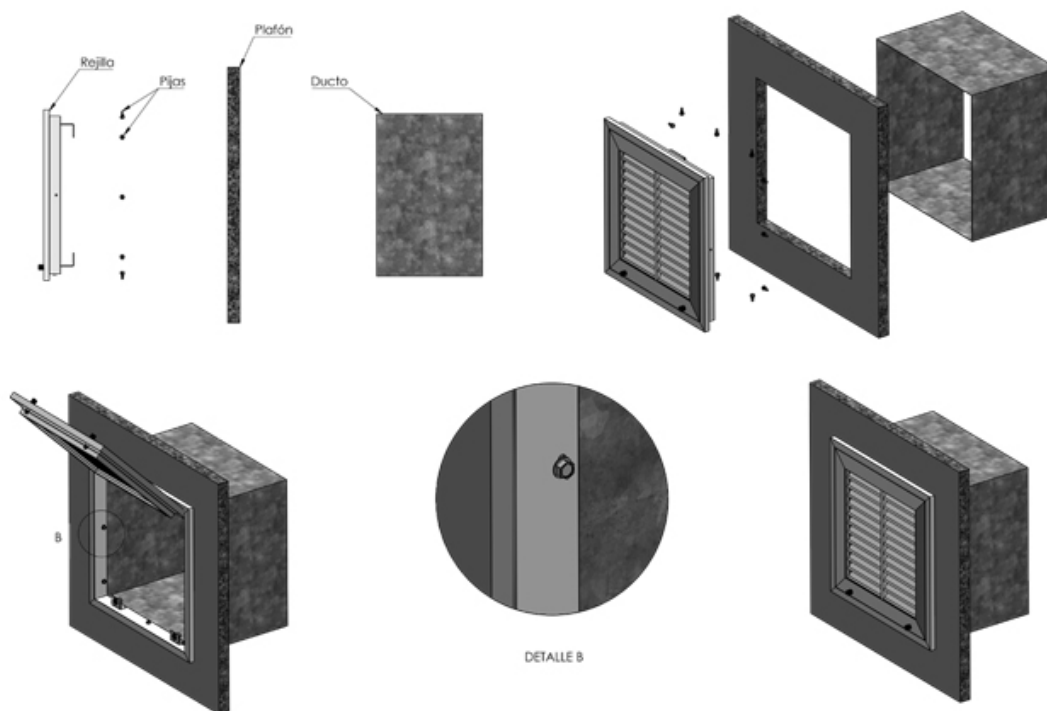


Modelo	Medida Requerida			
	Medida "A"		Medida "B"	
	Mínima [pulg.]	Máxima [pulg.]	Mínima [pulg.]	Máxima [pulg.]
GNHB	6	48	6	24

REJILLA GNHB CON SISTEMA DE CIERRE DE TORNILLO



Modelo	Medida Requerida			
	Medida "A"		Medida "B"	
	Minima [pulg.]	Máxima [pulg.]	Minima [pulg.]	Máxima [pulg.]
GNHB	6	48	6	24

Diagrama de Instalación:

Especificación Sugerida:

Las rejillas tipo aleta para retorno o extracción con panel abatible GNHB serán de la marca Innes. Contarán con aletas fijas con inclinación a 30° y una separación de 3/4". Su núcleo será abatible e incluirá un cable de seguridad y un portafiltro de 1" ó 2". Las dimensiones disponibles serán desde 6"x6" hasta 48"x24" en incrementos de 1", para montaje en plafón reticular las medidas disponibles serán 24"x24" o 48"x24" modelo GNHB. Las rejillas GNHB estarán construidas en aluminio extruido con acabado en pintura electrostática en colores de línea: blanco, blanco tablaroca o negro mate. Como accesorio opcional está disponible el Filtro Metálico Lavable (MLC) de 1".

» Modelo	» Dimensiones	» Tipo LT	» Portafiltro	» Adaptador a redondo ADR	» Sistema de cierre	» Accesorio marco (opcional)	» Control de volumen (opcional)	» Barrenos	» Acabado
Retorno GNHB	Ver tabla en plano de dimensiones	NO: Montaje en muro ó plafón corrido SI: Montaje en plafón reticular	PF1 PF2	04" 06" 08" 10" 12" 14" 16" 18" 20"	E= Perilla T = Tornillo	EA: MCE Aluminio EF: MCE Acero	CVR	NO SI Especial	B: Blanco T: Blanco tablaroca N: Negro A: Color aluminio L: Lavado E: Color especial S: Sin acabado