

GNPB

Rejillas y Registros Retorno



Las rejillas perforadas para extracción o retorno GNPB son una excelente opción para cualquier aplicación que requiera de un eficiente desahogo de aire y la incorporación de un filtro. Están construidas con marco extruido de aluminio y malla perforada en acero o aluminio con perforaciones de 3/16". El núcleo es abatible y/o desmontable, con un sistema de cierre con perilla o tornillo, además cuenta con un cable de seguridad y con portafiltro de 1" con opción a 2". Los tamaños de construcción disponibles son desde 6"x6" hasta 24"x24" en incrementos de 1". Su acabado es pintura electrostática en colores de línea: blanco, blanco tablaroca o negro mate.

Características:

- Rejilla para extracción o retorno tipo perforada
- Núcleo abatible y desmontable en un mismo sistema
- Sistema de cierre con perilla o tornillo
- Apertura funcional con perilla anti-pérdidas
- Área libre de 51%
- Portafiltro de 1" ó 2"
- Cable de seguridad

Dimensiones:

- Desde 6"x 6" hasta 24"x 24" en incrementos de 1"

Materiales y Acabados:


- Marco en aluminio extruido
- Malla perforada de aluminio o acero
- Colores de línea: blanco, blanco tablaroca o negro mate
- Colores especiales disponibles

Accesorios Opcionales:

ADR

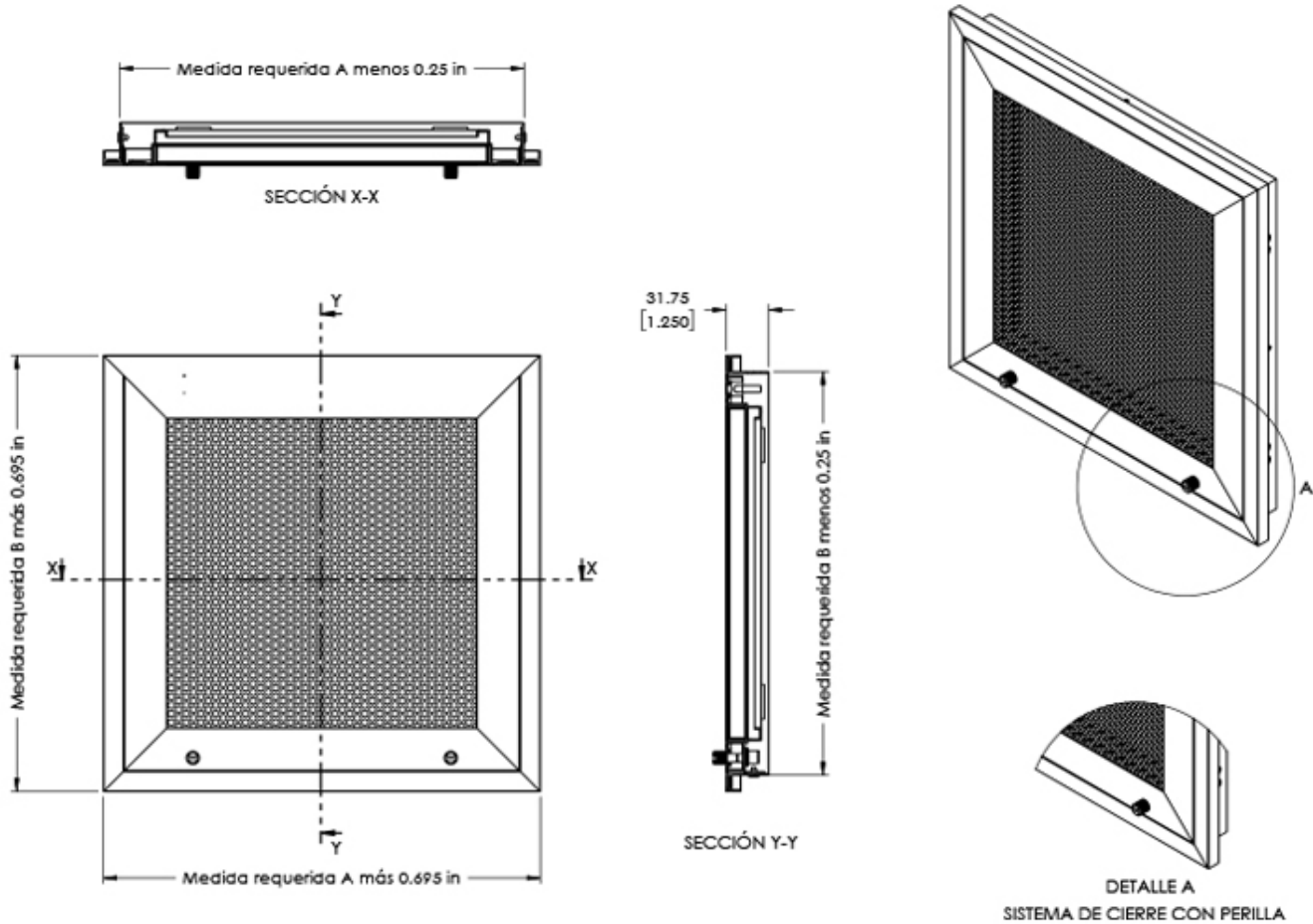


MCE



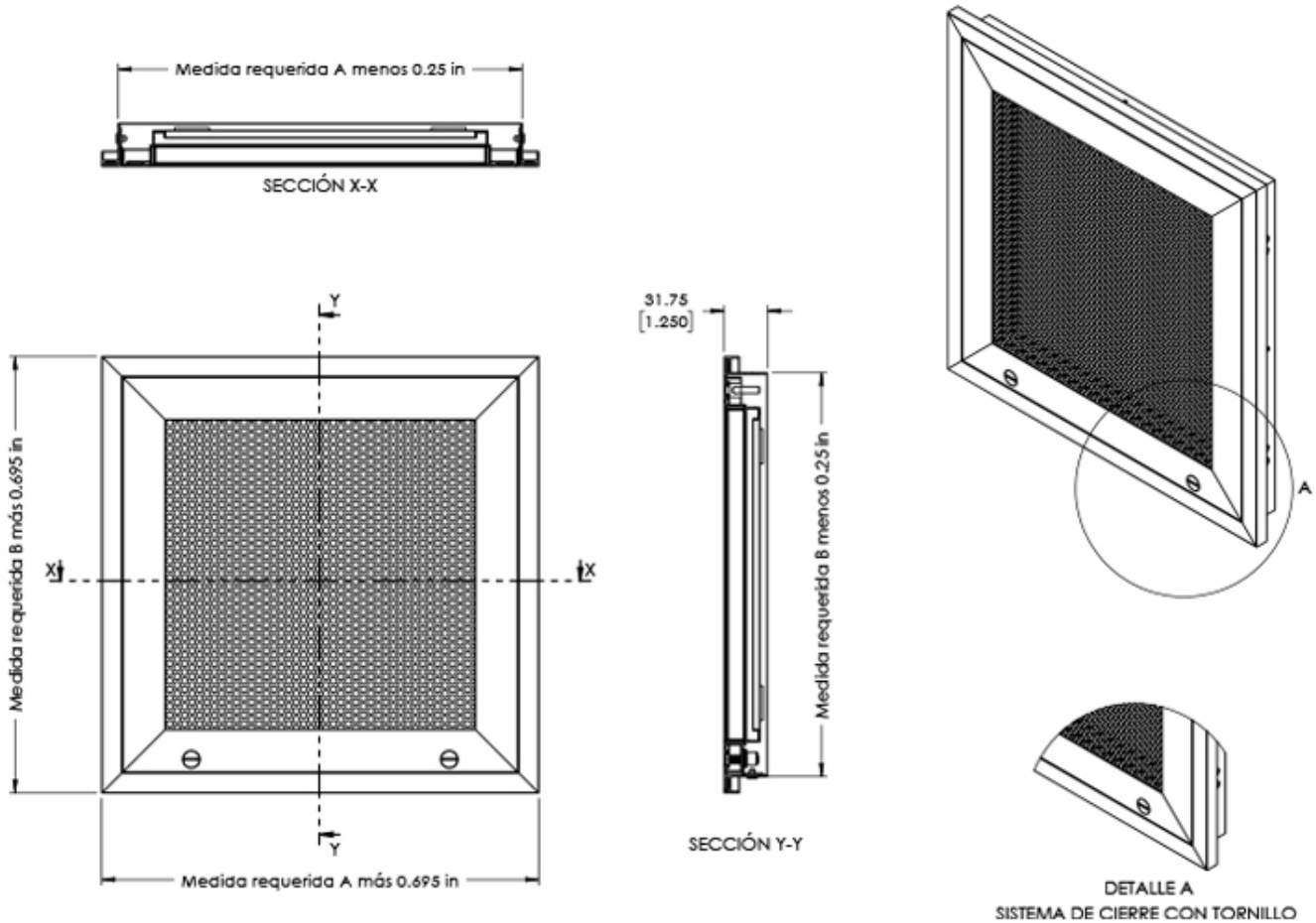
www.innes.com.mx

REJILLA GNPB CON SISTEMA DE CIERRE DE PERILLA

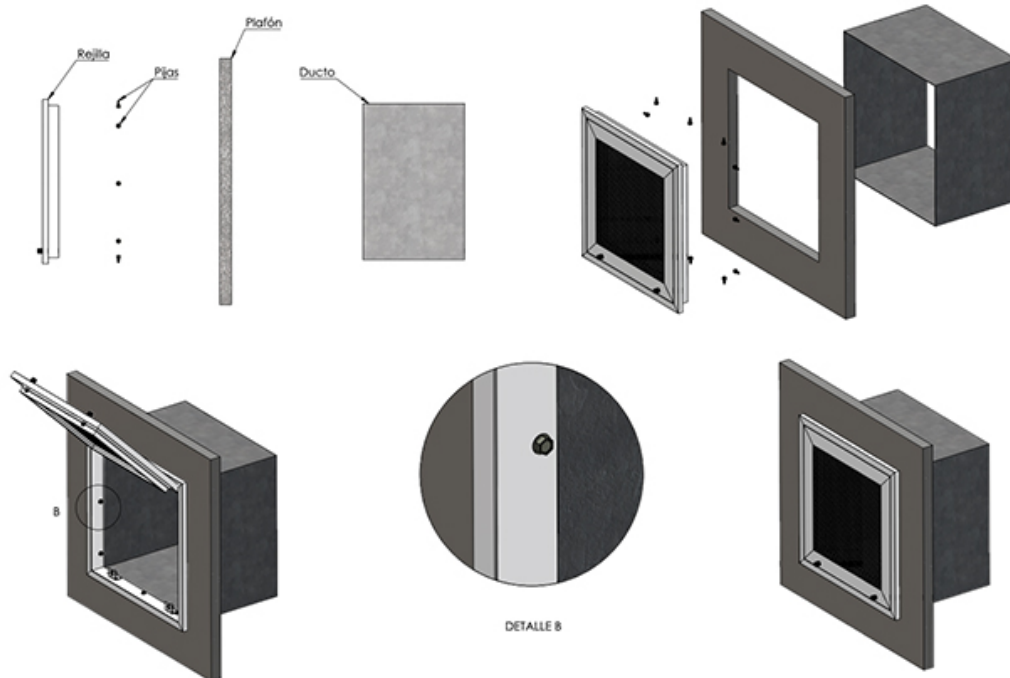


Modelo	Medida Requerida			
	Medida "A"		Medida "B"	
GNPB	Minima [pulg.]	Máxima [pulg.]	Minima [pulg.]	Máxima [pulg.]
		6	24	6

REJILLA GNPB CON SISTEMA DE CIERRE DE TORNILLO



Modelo	Medida Requerida			
	Medida "A"		Medida "B"	
GNPB	Minima [pulg.]	Máxima [pulg.]	Minima [pulg.]	Máxima [pulg.]
		6	24	6

Diagrama de Instalación:

Especificación Sugerida:

Las rejillas perforadas para extracción o retorno con portafiltro serán de la marca Innes modelo GNPB. Estarán construidas con marco extruido de aluminio y malla perforada en acero o aluminio. Las perforaciones serán de 3/16" en la malla y proveerán un área libre de 51%. Su núcleo será abatible e incluirá un cable de seguridad y un portafiltro de 1" ó 2". Los tamaños de construcción serán desde 6"x6" hasta 24"x24" en incrementos de 1". Su acabado será con pintura electrostática en colores de línea: blanco, blanco tablaroca o negro mate. Como accesorio opcional está disponible el Filtro Metálico Lavable (MLC) de 1".

» Modelo	» Dimensiones	» Tipo LT	» Portafiltro	» Adaptador a redondo ADR	» Sistema de cierre	» Accesorio marco (opcional)	» Control de volumen (opcional)	» Barrenos	» Acabado
Retorno GNPB	Ver tabla en plano de dimensiones	NO: Montaje en muro ó plafón corrido SI: Montaje en plafón reticular	PF1 PF2	04" 06" 08" 10" 12" 14" 16" 18" 20"	E= Perilla T = Tornillo	EA: MCE Aluminio EF: MCE Acero	CVR	NO SI Especial	B: Blanco T: Blanco tablaroca N: Negro A: Color aluminio L: Lavado E: Color especial S: Sin acabado