

TCD TCS

Rejillas y Registros Lineales



Las rejillas lineales perimetrales para inyección o retorno modelo TCD y TCS son una excelente opción para aplicaciones en techo o muro. Su núcleo es fijo y el diseño de sus barras con deflexión de 15° permite obtener una apariencia estética. Las medidas disponibles de construcción son: altura desde 4" hasta 12" y en el largo desde 4" hasta 120" en incrementos de 1" en una sola pieza (largos mayores se obtienen uniendo secciones). Las barras lineales son de 1/4" con una separación de 7/16" entre ellas. Pueden ser fabricadas con marco biselado tipo D (TCD) o marco plano tipo S (TCS). Las rejillas TCD y TCS están construidas en aluminio extruido con acabado natural o en pintura electrostática en colores de línea: blanco, blanco tablaroca o negro mate. Los colores especiales están también disponibles. Como accesorios opcionales, se puede solicitar con el Control de Volumen Cuadrado (CVC), el Marco de Montaje (MCE) ó Plenum (PL).

Características:

- Rejilla lineal para inyección o retorno
- Adecuada para instalación en muro o techo
- Barra extruida con deflexión de 15°
- Barra de 1/4" con separación de 7/16"
- Núcleo fijo
- Marco biselado tipo "D" (TCD)
- Marco plano tipo "S" (TCS)

Dimensiones:

- Desde 4"x4" hasta 120"x12" en incrementos de 1" en una sola pieza
- Largos mayores se obtienen uniendo secciones

Materiales y Acabados:

- Construcción en aluminio extruido
- Acabado en aluminio natural o en:
- Colores de línea: blanco, blanco tablaroca o negro mate
- Colores especiales disponibles

Versatilidad:

- Edificios públicos
- Iglesias y Escuelas
- Hospitales y Clínicas
- Deportes bajo techo
- Residencias
- Áreas industriales
- Oficinas
- Restaurantes y Cafeterías
- Hoteles


www.innes.com.mx

Accesorios Opcionales:

CVC

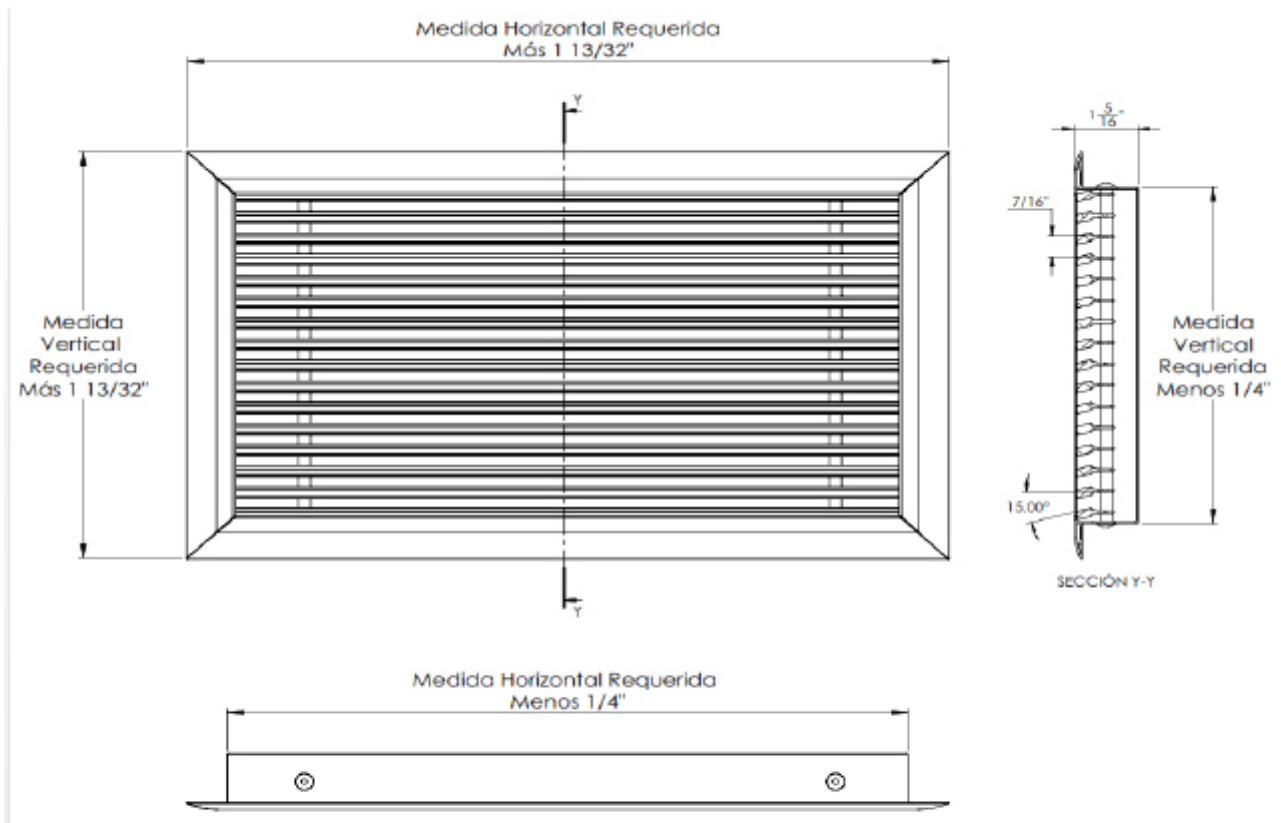


MCE

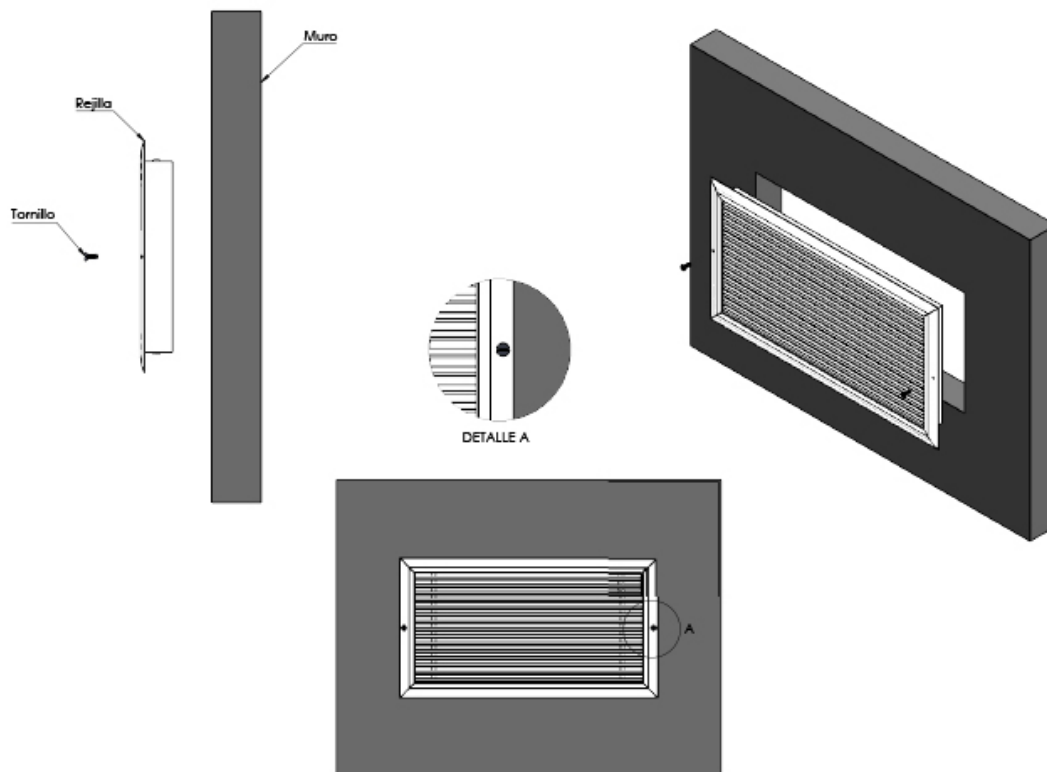


MCI





Modelo	Medida Requerida			
	Horizontal		Vertical	
	Mínima	Máxima	Mínima	Máxima
TCD	4	120	4	12

Diagrama de Instalación:

Especificación Sugerida:

Las rejillas lineales perimetrales para inyección o retorno tipo TCD y TCS serán de la marca Innes. Serán aptas para aplicaciones en techo o muro. Su núcleo será fijo y el diseño de sus barras permitirá ofrecer una deflexión de 15°. Las medidas disponibles de construcción serán: en altura desde 4" hasta 12" y en el largo desde 4" hasta 120" en incrementos posibles de 1". Los largos mayores se obtendrán uniendo secciones. Las barras lineales serán de 1/4" con una separación de 7/16" entre ellas. Podrán ser fabricadas con marco biselado tipo D (TCD) o marco plano tipo S (TCS). Las rejillas TC estarán construidas en aluminio extruido con acabado natural o en pintura electrostática en colores de línea: blanco, blanco tablaroca o negro mate. Como accesorios opcionales estarán disponibles el Control de Volumen Cuadrado (CVC) y el Marco de Montaje (MCE).