

TCMB

Rejillas y Registros Lineales



Las rejillas lineales para retorno modelo TCMB son una excelente opción para aplicaciones que requieren una eficiente circulación de aire y la incorporación de un filtro. El estético diseño de sus barras con espesor de 1/4", permite obtener una deflexión fija de 15° y una separación de 7/16" entre ellas. Su núcleo es abatible y cuentan con un portafiltro de 1". Los tamaños de construcción disponibles son desde 8"x8" hasta 24"x24" en incrementos de 1". Las rejillas TCMB están construidas en aluminio extruido con acabado natural o pintura electrostática en colores de línea: blanco, blanco tablaroca o negro mate. Como accesorio opcional está disponible el Filtro Metálico Lavable (MLC) de 1".

Características:

- Rejilla lineal para inyección o retorno
- Adecuada para instalación en muro
- Núcleo abatible con portafiltro 1"
- Barra extruida con deflexión fija de 15°
- Barras de 1/4" con separación de 7/16"

Dimensiones:

- Desde 8"x8" hasta 24"x24" en incrementos de 1"

Materiales y Acabados:

- Construcción en aluminio extruido
- Colores de línea: blanco, blanco tablaroca o negro mate
- Colores especiales disponibles


Versatilidad:

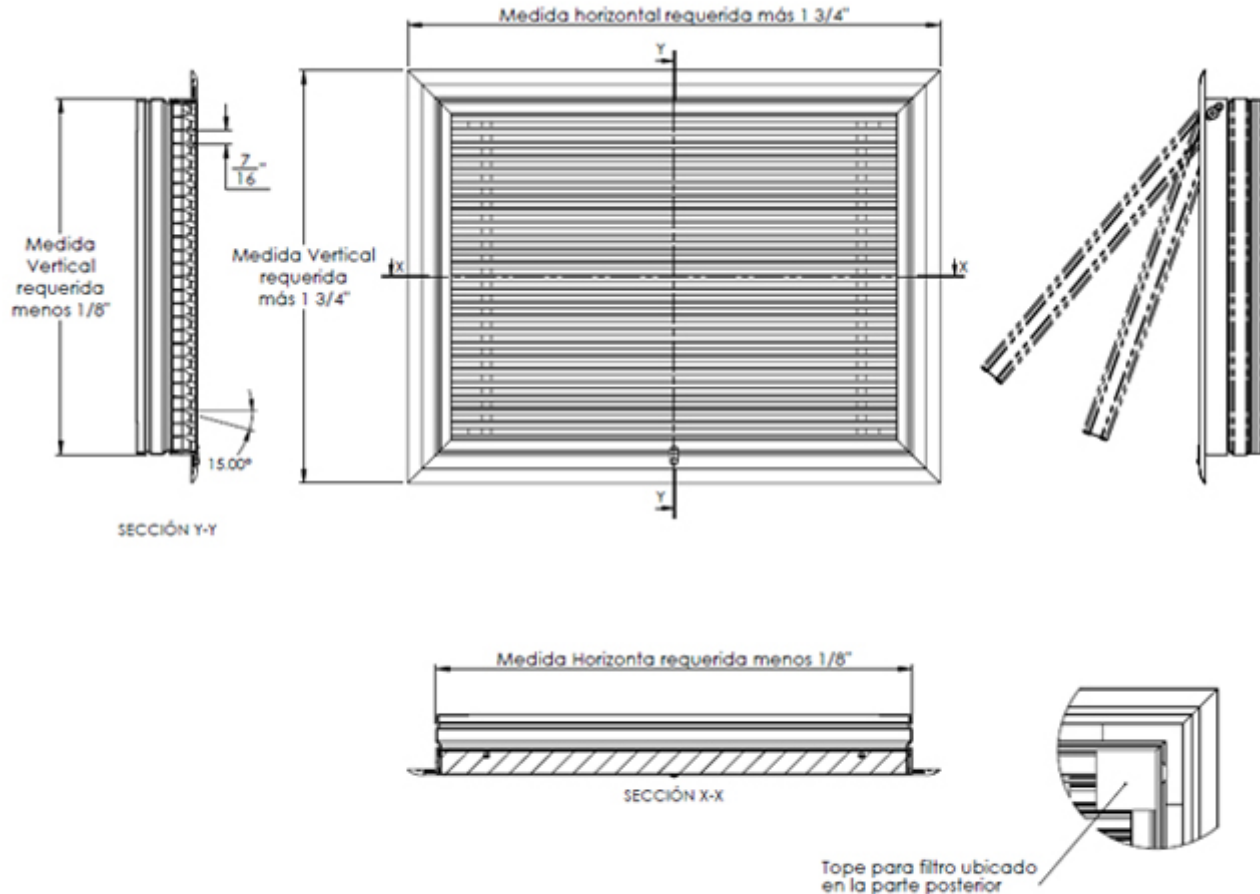
- Edificios Públicos
- Iglesias y Escuelas
- Hospitales y Clínicas
- Deportes bajo techo
- Residencias

www.innes.com.mx

Accesorios Opcionales:

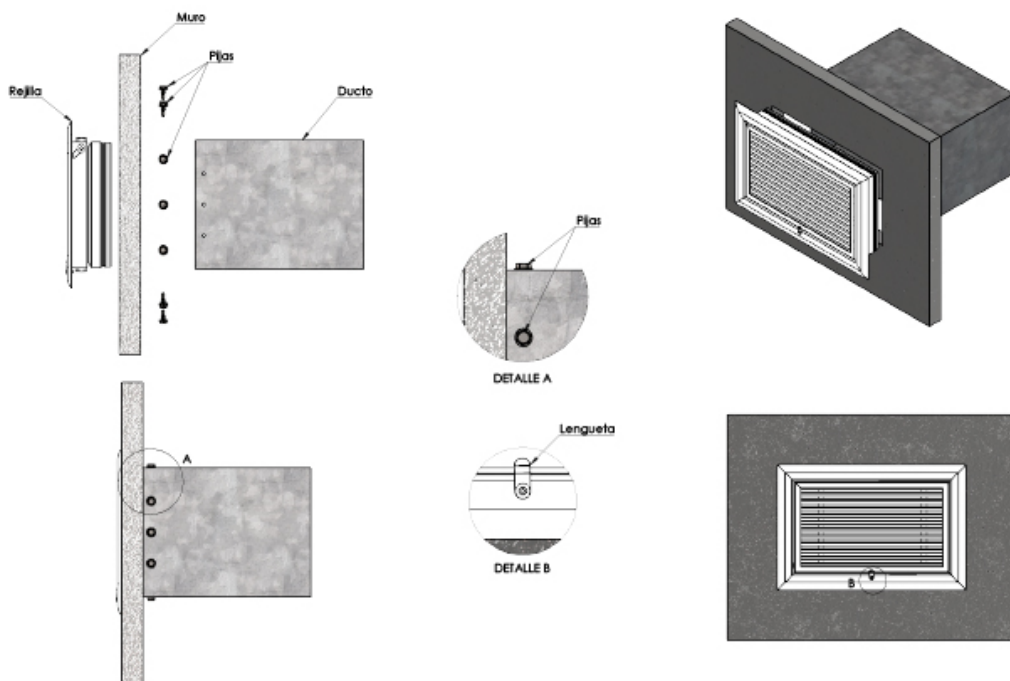
ML





Modelo	Medida Requerida			
	Horizontal		Vertical	
	Mínima	Máxima	Mínima	Máxima
TCMB	8	24	8	24

Diagrama de Instalación:



Especificación Sugerida:

Las rejillas lineales para retorno con portafiltro serán de la marca Innes modelo TCMB. Su núcleo será abatible, el espesor de las barras será de 1/4" con deflexión fija de 15° y una separación de 7/16" entre ellas. Los tamaños de construcción disponibles serán desde 8"x8" hasta 24"x24" en incrementos de 1". Las rejillas TCMB serán construidas en aluminio extruido con acabado natural o pintura electrostática en colores de línea: blanco, blanco tablaroca o negro mate. Como accesorio opcional está disponible el Filtro Metálico Lavable (MLC) de 1".

» Modelo	» Dimensiones	» Tipo LT	» Adaptador a Redondo ADR	» Accesorio Marco (opcional)	» Control de volumen (opcional)	» Barrenos	» Acabado
Lineal TCMB	Ver tabla en plano de dimensiones	NO: Montaje en muro ó plafón corrido SI: Montaje en plafón reticular	<ul style="list-style-type: none"> •NO •04 •06 •08 •10 •12 •14 •16 •18 •20 	EA: MCE Aluminio EF: MCE Acero	•CVR	<ul style="list-style-type: none"> •NO •SI •Especial 	B: Blanco T: Blanco tablaroca N: Negro A: Color aluminio L: Lavado E: Color especial S: Sin acabado